

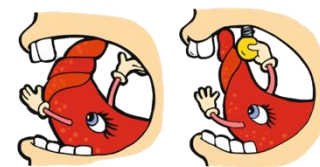


R- reglur

R bók *Lærum og leikum með hljóðin* hefur öll verkefni með R


- Hlustaðu vel á hljóðið sem þú segir
 - Passaðu að tungan fari upp í tannbergið (góminn fyrir aftan efri framtennur) og snerti – hlustaðu svo vel á hljóðið sem þú býrð till!
Æfðu þetta oft 😊
- Margir byrja á að mynda „mjúkt R“ = hljómar eins og *Urr (seinna bætir þú lofti við þessa sömu stöðu og þá er íslenska R komið. Ekki byrja með sveiflu nema sveiflan komi með hljóðum og orðum í TR eða HR hljóðamyndun) 😊*
 - Æfðu svo R með sérhljóðum (stoppaðu á milli hljóða í byrjun) BULLORÐ
- Þegar þú hefur náð þessu getur þú farið að æfa orð sem eru með R fremst og hafa sérhljóða við hliðina sbr.
 - R ___ A (stoppa á milli til að vera viss um að staðsetning tungu sé rétt)
 - RA (þarft ekki að stoppa á milli þegar hljóðið kemur strax rétt)
 - Rani (orð með R fremst)
 - Rani á fíl (setningar)

*Æfa tR - lyfta tungubroddinum upp í góminn.
RISAÆÐLUHLJÓÐIÐ trh..trh...*




TR... TR.. TR..
TR... TR.... TR..





TR orð

Tromma



Trú




Trefill



Tré



Trappa



Trekt




Tralla



Trippi







Traktor



Æfa tR - lyfta tungubroddinum upp í góminn.

Æfa nokkrum sinnum áður að 1) sötra 2) smella í góm



TR		TRE		TRÉ		TRU	TRÚ	
TRA								
TRÁ								
TRI								
TRÍ								
TRÓ								Tromma trappa
TRÓ								
TRÆ								
TREI								
TRÖ								

R orð

finndu orð sem byrja á R og teiknaðu þau í rammana

